


# ERFAHRUNGSBERICHT

NELE BÄRENFÄNGER



## BCIT

BURNABY, KANADA



---

DOUBLE DEGREE

294 DAYS ABROAD

WISE 2022 / 23 & SOSE 2023

## VORBEREITUNGEN IN DEUTSCHLAND

Zu den Vorbereitungen in Deutschland gehört unter anderem die Beantragung des Study Permits. Dies würde ich zeitnah nach dem Erhalt aller nötigen Unterlagen online beantragen. An dieser Stelle ist zu beachten, dass zur weiteren Bearbeitung des Study Permits ein Foto sowie Fingerabdrücke benötigt werden. Die nächsten Standorte um die benötigten Informationen zu erfassen sind in Düsseldorf, Berlin und Wien. Ich persönlich habe in Düsseldorf zeitnah einen Termin bekommen, weswegen ich nach Düsseldorf gegangen bin. Der Termin selber geht relativ schnell und ich war nach ca. 15 Minuten fertig. Im Allgemeinen sollte der Prozess der Beantragung des Study Permits nicht unterschätzt werden, es werden viele unterschiedliche Informationen benötigt wie u.a. Family Information form, Letter of acceptance, Proof of financial support und andere Formulare (siehe <https://www.canada.ca/content/dam/ircc/migration/ircc/english/pdf/kits/forms/imm5483e.pdf>).

Ein weiterer Punkt ist die Auslandskrankenversicherung. Die BCIT bietet die Guard.me Krankenversicherung an welche in Anspruch genommen werden kann. Da ich bereits im Vorhinein wusste, dass ich während und nach meines Auslandssemesters reisen möchte, habe ich in Deutschland eine Krankenversicherung über die Hanse Merkur abgeschlossen, welche ganz Nordamerika abdeckt. Somit habe ich im Bezug auf die Krankenversicherung der BCIT den Weg des "Opt Out" gewählt.

In Bezug auf die Wohnungs-/Unterkunftssuche gibt es die Möglichkeit sich für das Studentenwohnheim der BCIT zu bewerben. Die BCIT hat von Anfang an eine sehr gute Kommunikation mit den Exchange Students. Die BCIT kommuniziert alle Vorbereitungen welche getroffen werden müssen per E-Mail.

# VANCOUVER

Vancouver, eine Stadt im Westen von Kanada, liegt inmitten einer wunderschönen Natur. Die Stadt zeichnet sich durch seine Vielfältigkeit aus, umgeben von Bergen, Seen und der Möglichkeit das Citylife mit der Natur zu verbinden. Im Winter kurz mit dem Shuttle Bus zum Cypress Mountain zum Ski fahren und im Sommer am Kitsilano Beach liegen mit dem Blick auf die Berge. Zudem bietet Vancouver und Umgebung Aktivitäten wie diverse Wanderungen, Kajakfahren, Wasserflugzeug fliegen oder mit der Fähre nach Vancouver Island fahren. Nicht zu vergessen ist der Stanley Park, ein riesiger Park im Herzen der Stadt. Eine Fahrt mit dem SeaBus von der Waterfront Station nach North Vancouver ist zudem einen kurzen Ausflug wert. In North Vancouver angekommen gibt es den kleinen Lonsdale Quay Market und eine wunderschöne Sicht auf die Skyline von Vancouver, besonders in den Abendstunden.


Vancouver Harbour



Lonsdale Quay Market



Kitsilano Beach




Deep Cove





# VANCOUVER

Weitere Empfehlungen in Vancouver sind definitiv der Granville Island Market, Queen Elisabeth Park, das UBC Gelände, die Waterfornt, Kitsilano sowie der Kitsilano Beach sowie das beliebte Yaletown Viertel mit seinen guten Bars und Restaurants.



Als Ausflüge um Vancouver kann ich persönlich die Wanderungen zu den Joffre Lakes, Whistler, Seattle und Victoria (Vancouver Island) empfehlen. Selbstverständlich gibt es noch vieles mehr zu erkunden.



## BCIT

Das British Columbia Institut of Technology hat mehrere Standorte um und in Vancouver. Der Hauptstandort ist in Burnaby, an dem auch mit der Ausnahme von einem Kurs, alle meine Kurse stattgefunden haben.

Im Allgemeinen ist für Studierende aus Deutschland die Art und Weise wie an der BCIT unterrichtet wird erst einmal ungewohnt. Statt einer Prüfungsleistung am Ende des Semesters, gibt es während des Semesters je Fach mehrere Leistungen mit unterschiedlichen Gewichtungen. Am Anfang des Kurses werden die Evaluation Criteria je Fach bereitgestellt, beispielsweise können diese wie folgt aussehen:

Homework	20%
Weekly Quizzes	20%
Midterm Exam	30%
Final Exam	30%
TOTAL	100%



Mir persönlich hat diese Art und Weise sehr gut gefallen, so ist es möglich laufend am Ball zu bleiben, Prozente für deine Endnote zu sammeln und am Ende evtl. das Final Exam zu schreiben, mit dem Wissen das der Kurs bereits bestanden ist. In meinem Fall waren 50% immer die Grenze zum Bestehen.

## **B C I T**

Im Rahmen des Double Degrees gab es Seitens der BCIT drei mögliche Schwerpunkte (core courses) zu wählen, Global Business, Marketing Brand Management and Consumer Insights oder Business Intelligence and Value Management. Ich habe meine erste Prio bekommen und hatte somit Business Intelligence and Value Management als Schwerpunkt. Daraufhin habe ich meine Kurse sowie meinen Stundenplan bekommen und musste keine weiteren Kurse etc. mehr wählen. Meine Kurse haben sich dann wie folgt auf den Fall term 2022 und Winter term 2023 verteilt:

### **Fall term 2022**

BUSA 7900 - Applied Strategic Management  
BUSA 7500 - Capital & Financial Markets  
OPMT 7701 - Calculus for Management  
BABI 7800 - Power BI and Data Analytics  
BSUS 5130 - Sustainable Business Leadership - Skills and Values

### **Winter term 2023**

ORGB 8700 - Implementing Strategic Change  
ECON 8550 - Managerial Economics  
BABI 8900 - Value Management and Performance Metrics  
BSUS 7400 - Life Cycle Assessment for Business

Zusammenfassend haben wir durch das Grundstudium an der HM in fast alle Inhalte der oben genannten Kurse einen Einblick bekommen. Ich persönlich finde die Kurse an der BCIT vom Inhalt nicht schwerer als an der HM, jedoch ist der Aufwand während des Semesters größer.

Zu guter Letzt, es gibt Anwesenheitspflicht, die Dozenten werden mit dem Vornamen angesprochen, es gibt einige Gruppenarbeiten/Präsentationen und die Klausuren gehen nicht über den Inhalt hinaus, konzentriert euch also auf die Vorlesungen.

## WOHN - / LEBENS SITUATION

Vancouver ist definitiv eine Stadt die von sehr hohen Lebensunterhaltungskosten geprägt ist. Von Anfang an sollte realistisch mit einem großen Puffer gerechnet werden. Ich persönlich habe keinen Platz im Student Housing gehabt und habe mir eine Unterkunft Off-Campus gesucht. Von Deutschland aus hat sich dies als sehr schwer erwiesen, weswegen ich mir für meine ersten 10 Tage ein Airbnb gebucht habe und dann vor Ort eine Unterkunft gesucht habe. An dieser Stelle bin ich mehrgleisig gefahren und habe über verschiedene Seiten nach Unterkünften gesucht. Beliebt sind Facebook Gruppen, langzeit Airbnb Unterkünfte oder auch die Seite Craigslist (Achtung viel Scam unterwegs). Ich würde jedem empfehlen sich die Unterkunft anzuschauen, bevor ein Mietverhältnis eingegangen wird. Zudem sollte mit 900 - 1,500 CAD für ein Zimmer gerechnet werden, je nachdem welche Standards und Entfernung zur Stadt gewünscht sind. Im Großen und Ganzen entsprechen die Unterkünfte alles andere als den deutschen Standards.

Ich habe eine Unterkunft im Kensington-Cedar Cottage Viertel gefunden. Dies lag für mich standortmäßig sehr gut, ich hatte es ca. 25 min. mit dem Bus zur BCIT nach Burnaby und war in ca. 30 min. in Vancouver Downtown. Im Allgemeinen würde ich nach einer Unterkunft mit einer sehr guten öffentlichen Verbindung schauen.

Zum Zeitpunkt meines Auslandssemesters war die Welt durch die anhaltende Corona Krise, Inflation und den Angriffskrieg Russlands auf die Ukraine sehr angespannt. Dies wirkte sich auch auf Lebensmittelpreise in Vancouver aus. Gerade bei Milchprodukten ist teilweise die Preisdifferenz bei 15-25% über den deutschen Preisen.



## GUT ZU WISSEN

### Öffentliche Verkehrsmittel

Vancouver hat gute öffentliche Verkehrsmittel. Es gibt drei SkyTrains sowie diverse Busse und den SeaBus. Leider gibt es für Austauschstudenten kein Studenten-/Semesterticket. Somit habe ich mir eine Compass Card gekauft (einmalig 6 CAD), welche sich mit Stored Value oder einem Monatsticket aufladen lässt. Monatstickets für eine bzw. zwei Zonen kosten z.B. 104.90 CAD bzw. 140.25 CAD pro Monat (Stand: Juni 2023). Ich empfehle definitiv ein Monatsticket zu erwerben, um sich uneingeschränkt in der Stadt bewegen zu können.



### Food Pantry BCIT


Die BCIT am Burnaby Campus bietet eine kleine Free Food Pantry, in der Studenten kostenlos Lebensmittel holen können.



# GUT ZU WISSEN

## Bier

Wer gerne Bier trinkt wird in vielen lokalen Brauereien von Vancouver schnell sein Herz verlieren. Neben den bekannten Brauereien wie der Granville Island Brewery und der Steamworks Brewery hat Port Moody eine ganze Straße mit Mikrobrauereien. Vor den Brauereien lassen sich bei gutem Wetter Food Trucks finden, bei denen gerne Essen gekauft und auch in den Brauereien gegessen werden darf. (Achtung der Konsum von Alkohol in der Öffentlichkeit ist verboten.)



## Handyvertrag

Als Student lassen sich reibungslos Studentenverträge vor Ort abschließen. Zur Vorlage wird lediglich das Study Permit und der Studentenausweis der BCIT benötigt. Beliebte Mobilfunkanbieter sind z.B. Bell, Freedom und Koodo. Ich hatte einen Vertrag bei Bell mit 20GB für ca. 60 CAD pro Monat.

## Zahlen

In Vancouver wird größtenteils alles mit Karte gezahlt, Bargeld wird nicht immer akzeptiert. Mit MasterCard bin ich gut zurecht gekommen.

## FAZIT

Ich schaue heute auf 10 Monate voller Mut, Lebenserfahrung, Spaß, Abenteuer, Aufregung und Glück zurück. Meine Zeit in Kanada war unvergesslich! Ich kann jedem nur ans Herz legen den Schritt ins Ausland zu wagen und somit den Schritt in ein einzigartiges Kapitel seines Lebens.

Ich konnte während meiner Zeit viele Reisen unternehmen, von San Francisco, Los Angeles, Seattle, Calgary, Banff und den Canadian Rockies in Alberta bis nach Fairbanks in Alaska. Reist und erkundet die Welt auf eure eigene Art und Weise, Skyscanner hilft euch die günstigsten Flüge zu finden :) in diesem Sinne, ganz viel Spaß und ich hoffe ihr werdet Vancouver genauso in euer Herz schließen wie ich es getan habe.

